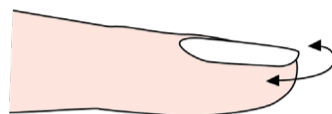


STRAIGHT



PRONAILS
MASTER★FILE

De rechte vijl gebruik je om de vrije boord van de nagel in vorm te vijlen.
PERFECTE LENGTE EN VORM



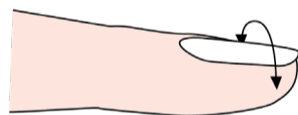
Beschikbaar in 80/80 100/100 180/180 240/240

BANANA



PRONAILS
MASTER★FILE

Met de banana vijl kan je heel gemakkelijk de gelnagel modelleren
zonder de nagelriemen te beschadigen.
PERFECTE MODELLERING



Beschikbaar in 100/100 180/180

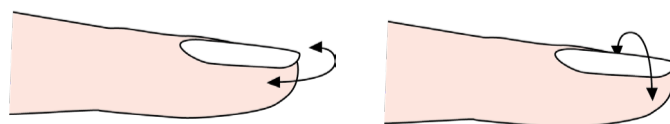
NEW HALF MOON



PRONAILS
MASTER★FILE

Dit is de meest geliefde vorm van de nagelstyliste: een combinatie van de rechte vijl en de banana vijl.

- Met de rechte zijde vijl je heel gemakkelijk de vrije boord van de nagel in vorm
- Met de afgeronde zijde kan je het oppervlak van de gelnagel perfect modelleren



Beschikbaar in 80/80 100/100 180/180

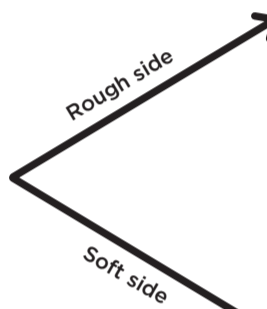
CLINIFILE
PN | CLIN

CLINIFILE WHITE 80/80



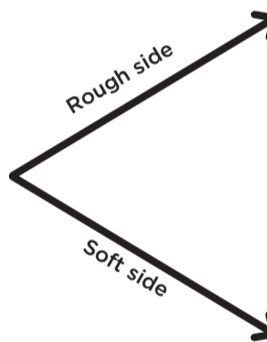
CLINIFILE
PN | CLIN

CLINIFILE PINK 80/100



CLINIFILE
PN | CLIN

CLINIFILE GREEN 100/180



CLINIFILE
PN | CLIN

CLINIFILE ORANGE 180/180



NIEUW MASTER★FILE

2 ZIJDES, 1 GRIT

GRIT 80/80 **RUWST**

PN PRONAILS MASTER★FILE 80

- MEEST RUWE GRIT
- Perfect om harde oppervlakken zoals acryl- en gelnagels te verkorten, modelleren en te verwijderen

GRIT 100/100 **RUW**

PN PRONAILS MASTER★FILE 100

- RUWE GRIT
- Ideaal om snel en gemakkelijk gelnagels te verwijderen
- Heel efficiënt om gelnagels in te korten en te modelleren

GRIT 180/180 **MEDIUM**

PN PRONAILS MASTER★FILE 180

- MEDIUM ZACHTE GRIT
- Ideaal om gelnagels af te werken en te perfectioneren
- Ook geschikt voor teennagels
- Ook geschikt om Sopolish aan de vrije nagelrand even open te vijlen alvorens af te weken

NIEUW GRIT 240/240 **ZACHT**

PN PRONAILS MASTER★FILE 240

- MEEST ZACHTE GRIT
- Ideaal om de natuurlijke nagel in te korten en in vorm te vijlen
- Enkel beschikbaar in een rechte vorm omdat natuurlijke nagels alleen aan de vrije boord worden gevijld, nooit op het nageloppervlak zelf



De grit van een vijl vertelt je meer over het aantal partikeltjes op de vijl. Dus hoe lager de grit (bv. 80), hoe ruwer de vijl is. Een hogere grit (bv. 240) heeft meer partikels op hetzelfde oppervlak. Deze partikeltjes zullen kleiner zijn waardoor de vijl veel zachter aanvoelt.



80



240

TIP: Wrijf bij het eerste gebruik twee vijlen over elkaar. Zo maak je de perfecte start!